

**Бухгалтерский баланс  
на 31 декабря 2012 г.**

Организация <u>ОТКРЫТОЕ АКЦИОНЕРНОЕ ОБЩЕСТВО 'АСТРАХАНСКИЙ ПОРТ'</u>	по ОКПО	Коды		
Идентификационный номер налогоплательщика	ИНН	0710001		
Вид экономической деятельности <u>Прочая вспомогательная деятельность водного транспорта</u>	по ОКВЭД	31	12	2012
Организационно-правовая форма / форма собственности <u>Открытые акционерные общества/Смешанная российская собственность с долей федеральной собственности</u>	по ОКОПФ / ОКФС	03144062		
Единица измерения: тыс. руб.	по ОКЕИ	3015012854		
Местонахождение (адрес) <u>414006, Астраханская обл, г.Астрахань, ул.Пушкина, д.66</u>		63.22		
		47	41	
		384		

Пояснения <sup>1</sup>	Наименование показателя <sup>2</sup>	Код	На 31 декабря 2012 г. <sup>3</sup>	На 31 декабря 2011 г. <sup>4</sup>	На 31 декабря 2010 г. <sup>5</sup>
	<b>АКТИВ</b>				
	<b>I. ВНЕОБОРОТНЫЕ АКТИВЫ</b>				
	Нематериальные активы	1110	-	-	-
	в том числе:				
	Нематериальные активы в организации		-	-	-
	Результаты исследований и разработок	1120	-	-	-
	Нематериальные поисковые активы	1130	-	-	-
	Материальные поисковые активы	1140	-	-	-
	Основные средства	1150	115 768	100 756	92 819
	в том числе:				
	Основные средства в организации		39 033	19 769	14 692
	Строительство объектов основных средств		76 735	80 977	78 119
	Приобретение объектов основных средств		-	10	8
	Доходные вложения в материальные ценности	1160	-	-	-
	Финансовые вложения	1170	37	37	37
	Отложенные налоговые активы	1180	919	1 846	8 620
	Прочие внеоборотные активы	1190	-	-	-
	<b>Итого по разделу I</b>	<b>1100</b>	<b>116 724</b>	<b>102 638</b>	<b>101 475</b>
	<b>II. ОБОРОТНЫЕ АКТИВЫ</b>				
	Запасы	1210	2 875	3 453	1 456
	в том числе:				
	Материалы		2 875	3 453	1 456
	Налог на добавленную стоимость по приобретенным ценностям	1220	9 166	9 558	8 734
	в том числе:				
	НДС по приобретенным ОС		8 515	8 695	8 522
	НДС по приобретенным материально-производственным запасам		-	-	-
	НДС по подтвержденному экспорту		651	863	212
	Дебиторская задолженность	1230	21 354	17 014	10 015
	в том числе:				
	Расчеты с поставщиками и подрядчиками		2 406	8 319	1 955
	Расчеты с покупателями и заказчиками		11 314	7 533	7 169
	Расчеты по налогам и сборам		419	940	448
	Расчеты по социальному страхованию и обеспечению		-	54	147
	Расчеты с подотчетными лицами		311	127	25
	Расчеты с персоналом по прочим операциям		30	-	-


Расчеты с разными дебиторами и кредиторами		6 841	40	272
Расчеты с персоналом по оплате труда		33	-	-
Финансовые вложения (за исключением денежных эквивалентов)	1240	-	-	-
в том числе:				
Акции		-	-	-
Доля в уставном капитале		-	-	-
Денежные средства и денежные эквиваленты	1250	1 927	5 411	4
в том числе:				
Касса организации		126	21	-
Расчетные счета		527	1 661	4
Валютные счета		1 274	3 728	-
Прочие оборотные активы	1260	103	222	266
в том числе:				
НДС по авансам и переплатам		46	55	122
Расходы будущих периодов		57	167	144
Итого по разделу II	1200	35 425	35 659	20 476
<b>БАЛАНС</b>	1600	152 149	138 297	121 951

Пояснения <sup>1</sup>	Наименование показателя <sup>2</sup>	Код	На 31 декабря 2012 г. <sup>3</sup>	На 31 декабря 2011 г. <sup>4</sup>	На 31 декабря 2010 г. <sup>5</sup>
	<b>ПАССИВ</b>				
	<b>III. КАПИТАЛ И РЕЗЕРВЫ<sup>6</sup></b>				
	Уставный капитал (складочный капитал, уставный фонд, вклады товарищей)	1310	25	25	25
	Собственные акции, выкупленные у акционеров	1320	( - ) <sup>7</sup>	( - )	( - )
	Переоценка внеоборотных активов	1340	8 748	9 913	11 222
	Добавочный капитал (без переоценки)	1350	-	-	-
	Резервный капитал	1360	1	1	1
	в том числе: Резервы, образованные в соответствии с учредительными документами		1	1	1
	Нераспределенная прибыль (непокрытый убыток)	1370	42 184	32 216	(15 235)
	<b>Итого по разделу III</b>	<b>1300</b>	<b>50 958</b>	<b>42 155</b>	<b>(3 987)</b>
	<b>IV. ДОЛГОСРОЧНЫЕ ОБЯЗАТЕЛЬСТВА</b>				
	Заемные средства	1410	60 629	57 501	20 866
	в том числе: Долгосрочные займы		55 500	55 500	8 126
	Долгосрочные займы (в валюте)		-	-	12 739
	Проценты по долгосрочным займам		5 129	2 001	-
	Отложенные налоговые обязательства	1420	1 103	855	762
	Оценочные обязательства	1430	-	-	-
	Прочие обязательства	1450	-	-	-
	<b>Итого по разделу IV</b>	<b>1400</b>	<b>61 732</b>	<b>58 355</b>	<b>21 628</b>
	<b>V. КРАТКОСРОЧНЫЕ ОБЯЗАТЕЛЬСТВА</b>				
	Заемные средства	1510	10 571	1 144	564
	в том числе: Краткосрочные займы		10 094	1 094	564
	Проценты по краткосрочным займам		477	50	-
	Кредиторская задолженность	1520	22 596	31 960	71 994
	в том числе: Расчеты с поставщиками и подрядчиками		17 039	21 885	41 486
	Расчеты с покупателями и заказчиками		346	392	9 687
	Расчеты по налогам и сборам		1 320	3 906	7 425
	Расчеты по социальному страхованию и обеспечению		815	1 015	8 139
	Расчеты с персоналом по оплате труда		1 492	1 216	2 080
	Расчеты с подотчетными лицами		495	455	1 739
	Расчеты с разными дебиторами и кредиторами		1 047	3 067	1 349
	Расчёты с персоналом по исп. листам		42	25	89
	Доходы будущих периодов	1530	-	-	31 752
	в том числе: Целевое финансирование		-	-	31 752
	Оценочные обязательства	1540	6 292	4 684	-
	Прочие обязательства	1550	-	-	-
	<b>Итого по разделу V</b>	<b>1500</b>	<b>39 459</b>	<b>37 787</b>	<b>104 310</b>
	<b>БАЛАНС</b>	<b>1700</b>	<b>152 149</b>	<b>138 297</b>	<b>121 951</b>

Руководитель

  
Мамиконян К.А.  
(подпись) (расшифровка подписи)

Главный бухгалтер

  
Ершова В.Н.  
(подпись) (расшифровка подписи)

~~"31" декабря 2012~~

18 марта 2013

Примечания

1. Указывается номер соответствующего пояснения к бухгалтерскому балансу и отчету о прибылях и убытках.
2. В соответствии с Положением по бухгалтерскому учету "Бухгалтерская отчетность организации" ПБУ 4/99, утвержденным Приказом Министерства финансов Российской Федерации от 6 июля 1999 г. № 43н (по заключению Министерства юстиции Российской Федерации № 6417-ПК от 6 августа 1999 г. указанным Приказ в государственной регистрации не нуждается), показатели об отдельных активах, обязательствах могут приводиться общей суммой с раскрытием в пояснениях к бухгалтерскому балансу, если каждый из этих показателей в отдельности несущественен для оценки заинтересованными пользователями финансового положения организации или финансовых результатов ее деятельности.
3. Указывается отчетная дата отчетного периода.
4. Указывается предыдущий год.
5. Указывается год, предшествующий предыдущему.
6. Некоммерческая организация именуется указанный раздел "Целевое финансирование". Вместо показателей "Уставный капитал (складочный капитал, уставный фонд, вклады товарищей)", "Собственные акции, выкупленные у акционеров" "Добавочный капитал", "Резервный капитал" и "Нераспределенная прибыль (непокрытый убыток)" некоммерческая организация включает показатели "Паевой фонд", "Целевой капитал", "Целевые средства", "Фонд недвижимого и особо ценного движимого имущества", "Резервный и иные целевые фонды" (в зависимости от формы некоммерческой организации и источников формирования имущества).
7. Здесь и в других формах отчетов вычитаемый или отрицательный показатель показывается в круглых скобках.

Приложение № 1  
к Приказу Министерства  
финансов  
Российской Федерации  
от 02.07.2010 № 66н  
( в ред. Приказа Минфина РФ  
от 05.10.2011 № 124н)

**Отчет о финансовых результатах  
за 2012 г.**


Форма по ОКУД \_\_\_\_\_  
Дата (число, месяц, год) \_\_\_\_\_  
Организация ОТКРЫТОЕ АКЦИОНЕРНОЕ ОБЩЕСТВО "АСТРАХАНСКИЙ ПОРТ" по ОКПО \_\_\_\_\_  
Идентификационный номер налогоплательщика \_\_\_\_\_ ИНН \_\_\_\_\_  
Вид экономической деятельности Прочая вспомогательная деятельность водного транспорта по ОКВЭД \_\_\_\_\_  
Организационно-правовая форма / форма собственности Открытые акционерные общества/Смешанная российская собственность с долей федеральной собственности по ОКОПФ / ОКФС \_\_\_\_\_  
Единица измерения: тыс. руб. \_\_\_\_\_ по ОКЕИ \_\_\_\_\_  
Единица измерения: тыс. руб. \_\_\_\_\_ по ОКЕИ \_\_\_\_\_

Коды		
0710002		
31	12	2012
03144062		
3015012854		
63.22		
47	41	
384		
по ОКЕИ 384		


Пояснения 1	Наименование показателя 2	Код	За 2012 г.з	За 2011 г.4
	Выручка 5	2110	99 881	69 945
	в том числе:			
	по деятельности с основной системой налогообложения	2111	99 847	69 945
	Себестоимость продаж	2120	( 92 802 )	( 92 966 )
	в том числе:			
	по деятельности с основной системой налогообложения	2121	( 92 802 )	( 92 966 )
	Валовая прибыль (убыток)	2100	7 079	(23 021)
	в том числе:			
	по деятельности с основной системой налогообложения	2101	7 045	(23 021)
	Коммерческие расходы	2210	( - )	( - )
	Управленческие расходы	2220	( - )	( - )
	Прибыль (убыток) от продаж	2200	7 079	(23 021)
	в том числе:			
	по деятельности с основной системой налогообложения	2201	7 045	(23 021)
	Доходы от участия в других организациях	2310	-	-
	Проценты к получению	2320	-	-
	Проценты к уплате	2330	( 3 782 )	( 2 023 )
	в том числе:			
	Проценты к уплате	2331	( 3 782 )	( 2 023 )
	Прочие доходы	2340	57 514	154 104
	в том числе:			
	Доходы, связанные с реализацией основных средств	2341	14 873	12 263
	Свободная продажа валюты	2348	37 323	-
	Доходы, связанные с реализацией прочего имущества	2342	1 021	992
	Курсовые разницы	2343	3 440	3 220
	Доходы в виде списанной кредиторской задолженности	2344	-	30 393
	Прочие внереализационные доходы	2345	786	63 067
	Штрафы, пени, неустойки к получению	2346	10	-
	Прибыль прошлых лет	2347	61	-
	Прочие расходы	2350	( 50 457 )	( 68 221 )
	в том числе:			
	Расходы, связанные с реализацией основных средств	2351	( 129 )	( 798 )
	Расходы, связанные с реализацией прочего имущества	2352	( 497 )	( 1 )

Расходы на услуги банков	2353	( 229 )	( 315 )
Прочие операционные расходы	2354	( 54 )	( 31 )
Штрафы, пени, неустойки	2355	( 1 662 )	( 1 075 )
Убыток прошлых лет	2356	( 2 619 )	( 5 140 )
Курсовые разницы	2357	( 3 108 )	( 2 105 )
Расходы в виде списанной дебиторской задолженности	2358	( 97 )	( 659 )
Прочие внереализационные расходы	2359	( 1 860 )	( 838 )
Свободная продажа валюты	2360	( 37 572 )	( - )
Оценочные обязательства по отпускам	2361	( 1 608 )	( - )
Штрафы административные	2362	( 1 022 )	( - )
Прибыль (убыток) до налогообложения	2300	10 354	60 839
в том числе:			
по деятельности с основной системой налогообложения	2301	10 354	60 839
Текущий налог на прибыль	2410	( 375 )	( 7 830 )
в т.ч. постоянные налоговые обязательства (активы)	2421	(54)	5 268
Изменение отложенных налоговых обязательств	2430	(249)	(93)
Изменение отложенных налоговых активов	2450	(927)	(6 774)
Прочее	2460	-	-
Чистая прибыль (убыток)	2400	8 803	46 142

Пояснения 1	Наименование показателя 2	Код	За 2012 г. 3	За 2011 г. 4
	<b>СПРАВОЧНО</b>			
	Результат от переоценки внеоборотных активов, не включаемый в чистую прибыль (убыток) периода	2510	1 165	(1 309)
	Результат от прочих операций, не включаемый в чистую прибыль (убыток) периода	2520	-	-
	Совокупный финансовый результат периода 6	2500	9 968	44 833
	Базовая прибыль (убыток) на акцию	2900	-	-
	Разводненная прибыль (убыток) на акцию	2910	-	-

Руководитель  
  
 (подпись)  
 "31" декабря 2012 г.  
 18 марта 2013 г.  
 Примечания

Мамиконян К.А.  
 (расшифровка подписи)

Главный бухгалтер  
  
 (подпись)  
 Ершова В.Н.  
 (расшифровка подписи)

1. Указывается номер соответствующего пояснения к бухгалтерскому балансу и отчету о прибылях и убытках.
2. В соответствии с Положением по бухгалтерскому учету "Бухгалтерская отчетность организации" ПБУ 4/99, утвержденным Приказом Министерства финансов Российской Федерации от 6 июля 1999 г. № 43н (по заключению Министерства юстиции Российской Федерации № 6417-ПК от 6 августа 1999 г. указанным Приказ в государственной регистрации не нуждается), показатели об отдельных активах, обязательствах могут приводиться в отчете о прибылях и убытках общей суммой с раскрытием в пояснениях к отчету о прибылях и убытках, если каждый из этих показателей в отдельности несущественен для оценки заинтересованными пользователями финансового положения организации или финансовых результатов ее деятельности.
3. Указывается отчетный период.
4. Указывается период предыдущего года, аналогичный отчетному периоду.
5. Выручка отражается за минусом налога на добавленную стоимость, акцизов.
6. Совокупный финансовый результат периода определяется как сумма строк "Чистая прибыль (убыток)", "Результат от переоценки внеоборотных активов, не включаемый в чистую прибыль (убыток) периода" и "Результат от прочих операций, не включаемый в чистую прибыль (убыток) отчетного периода".

**Отчет об изменениях капитала**  
за 2012 г.

Организация <u>ОТКРЫТОЕ АКЦИОНЕРНОЕ ОБЩЕСТВО 'АСТРАХАНСКИЙ ПОРТ'</u>	по ОКПО	Коды		
Идентификационный номер налогоплательщика	ИНН	0710003		
Вид экономической деятельности <u>Прочая вспомогательная деятельность водного транспорта</u>	по ОКВЭД	31	12	2012
Организационно-правовая форма / форма собственности <u>Открытые акционерные общества/Смешанная российская собственность с долей федеральной собственности</u>	по ОКОПФ / ОКФС	03144062		
Единица измерения: тыс. руб.	по ОКЕИ	3015012854		
		63.22		
		47	41	
		384		

**1. Движение капитала**

Наименование показателя	Код НИ/стат	Уставный капитал	Собственные акции, выкупленные у акционеров	Добавочный капитал	Резервный капитал	Нераспределенная прибыль (непокрытый убыток)	Итого
Величина капитала на 31 декабря 2010 г. <sup>1</sup>	3100	25	( - )	11 222	1	(15 235)	(3 987)
<b>За 2011 г.<sup>2</sup></b>							
Увеличение капитала - всего:	3210	-	-	-	-	47 451	47 451
в том числе:							
чистая прибыль	3211	x	x	x	x	47 451	47 451
переоценка имущества	3212	x	x	-	x	-	-
доходы, относящиеся непосредственно на увеличение капитала	3213	x	x	-	x	-	-
дополнительный выпуск акций	3214	-	-	-	x	x	-
увеличение номинальной стоимости акций	3215	-	-	-	x	-	x
реорганизация юридического лица	3216	-	-	-	-	-	-

Наименование показателя	Код НИ/стат	Уставный капитал	Собственные акции, выкупленные у акционеров	Добавочный капитал	Резервный капитал	Нераспределенная прибыль (непокрытый убыток)	Итого
Уменьшение капитала - всего:	3220	( - )	-	( 1 309 )	( - )	( - )	( 1 309 )
в том числе: убыток	3221	x	x	x	x	( - )	( - )
переоценка имущества	3222	x	x	( 1 309 )	x	( - )	( 1 309 )
расходы, относящиеся непосредственно на уменьшение капитала	3223	x	x	( - )	x	( - )	( - )
уменьшение номинальной стоимости акций	3224	( - )	-	-	x	-	( - )
уменьшение количества акций	3225	( - )	-	-	x	-	( - )
реорганизация юридического лица	3226	-	-	-	-	-	( - )
дивиденды	3227	x	x	x	x	( - )	( - )
Изменение добавочного капитала	3230	x	x	-	-	-	x
Изменение резервного капитала	3240	x	x	x	-	-	x
Величина капитала на 31 декабря 2011 г.2	3200	25	( - )	9 913	1	32 216	42155
За 2012 г.3 Увеличение капитала - всего:	3310	-	-	-	-	8 803	8 803
в том числе: чистая прибыль	3311	x	x	x	x	8 803	8 803
переоценка имущества	3312	x	x	-	x	-	-
доходы, относящиеся непосредственно на увеличение капитала	3313	x	x	-	x	-	-
дополнительный выпуск акций	3314	-	-	-	x	x	-
увеличение номинальной стоимости акций	3315	-	-	-	x	-	x
реорганизация юридического лица	3316	-	-	-	-	-	-
Уменьшение капитала - всего:	3320	( - )	-	( 1 165 )	( - )	( ( 1 165 ) )	( - )
в том числе: убыток	3321	x	x	x	x	( - )	( - )
переоценка имущества	3322	x	x	( - )	x	( - )	( - )
расходы, относящиеся непосредственно на уменьшение капитала	3323	x	x	( - )	x	( - )	( - )
уменьшение номинальной стоимости акций	3324	( - )	-	-	x	-	( - )
уменьшение количества акций	3325	( - )	-	-	x	-	( - )
реорганизация юридического лица	3326	-	-	-	-	-	( - )
дивиденды	3327	x	x	x	x	( - )	( - )
Изменение добавочного капитала	3330	x	x	-	-	-	x

## 2. Корректировки в связи с изменением учетной политики и исправлением ошибок

Наименование показателя	Код НИ/ стат	На 31 декабря 2010 г. <sup>1</sup>	Изменения капитала за 2011 г. <sup>2</sup>		На 31 декабря 2011 г. <sup>2</sup>
			за счет чистой прибыли (убытка)	за счет иных факторов	
<b>Капитал - всего</b>					
до корректировок	3400	(3 987)	-	-	-
корректировка в связи с:					
изменением учетной политики	3410	-	-	-	-
исправлением ошибок	3420	-	-	-	-
после корректировок	3500	(15 235)	-	-	-
в том числе:					
нераспределенная прибыль (непокрытый убыток):					
до корректировок	3401	(15 235)	-	-	-
корректировка в связи с:					
изменением учетной политики	3411	-	-	-	-
исправлением ошибок	3421	-	-	-	-
после корректировок	3501	(15 235)	-	-	-
другие статьи капитала, по которым осуществлены корректировки:					
(по статьям)					
до корректировок	3402	-	-	-	-
корректировка в связи с:					
изменением учетной политики	3412	-	-	-	-
исправлением ошибок	3422	-	-	-	-
после корректировок	3502	-	-	-	-

**3. Чистые активы**

Наименование показателя	Код НИ/ стат	На 31 декабря 2012 г. <sup>3</sup> -	На 31 декабря 2011 г. <sup>2</sup>	На 31 декабря 2010 г. <sup>1</sup>
Чистые активы	3600	50 958	42 155	(3 987)

Руководитель

*(подпись)*

Мамиконян К.А.

(расшифровка подписи)

Главный  
бухгалтер

*(подпись)*

Ершова В.Н.

(расшифровка подписи)

~~31 декабря 2012 г.~~

14 марта 2013 г.

Примечания

1. Указывается год, предшествующий предыдущему.
2. Указывается предыдущий год.
3. Указывается отчетный год.



**Отчет о движении денежных средств**  
за 2012 г.

Организация <u>ОТКРЫТОЕ АКЦИОНЕРНОЕ ОБЩЕСТВО 'АСТРАХАНСКИЙ ПОРТ'</u>	по ОКПО	Коды	
Идентификационный номер налогоплательщика	ИНН	0710004	
Вид экономической деятельности <u>Прочая вспомогательная деятельность водного транспорта</u>	по ОКВЭД	31	12   2012
Организационно-правовая форма / форма собственности <u>Открытые акционерные общества/Смешанная российская собственность с долей федеральной собственности</u>	по ОКОПФ / ОКФС	03144062	
Единица измерения: тыс. руб.	по ОКЕИ	3015012854	
		63.22	
		47	41
		384	

Наименование показателя	Код НИ/стат	За 2012 г. <sup>1</sup>	За 2011 г. <sup>2</sup>
<b>Денежные потоки от текущих операций</b>			
Поступления - всего	4110	100 891	61 238
в том числе:			
от продажи продукции, товаров, работ и услуг	4111	95 072	58 637
арендных платежей, лицензионных платежей, роялти, комиссионных и иных аналогичных платежей	4112	1 981	1 627
от перепродажи финансовых вложений	4113	-	-
прочие поступления	4119	3 838	974
Платежи - всего	4120	( 114 682 )	( 156 058 )
в том числе:			
поставщикам (подрядчикам) за сырье, материалы, работы, услуги	4121	( 46 178 )	( 35 533 )
в связи с оплатой труда работников	4122	( 34 483 )	( 33 422 )
процентов по долговым обязательствам	4123	( - )	( - )
налога на прибыль	4124	( 2 884 )	( 5 689 )
прочие платежи	4129	( 31 137 )	( 81 414 )
Сальдо денежных потоков от текущих операций	4100	(13 791)	(94 820)

Наименование показателя	Код НИ/ стат	За 2012 г. <sup>1</sup>	За 2011 г. <sup>2</sup>
<b>Денежные потоки от инвестиционных операций</b>			
Поступления - всего	4210	17 550	13 500
в том числе:			
от продажи внеоборотных активов (кроме финансовых вложений)	4211	14 873	13 500
от продажи акций других организаций (долей участия)	4212	-	-
от возврата предоставленных займов, от продажи долговых ценных бумаг (прав требования денежных средств к другим лицам)	4213	-	-
дивидендов, процентов по долговым финансовым вложениям и аналогичных поступлений от долевого участия в других организациях	4214	-	-
прочие поступления	4219	2 677	-
Платежи - всего	4220	( 16 129 )	( 8 557 )
в том числе:			
в связи с приобретением, созданием, модернизацией, реконструкцией и подготовкой к использованию внеоборотных активов	4221	( 16 041 )	( 8 557 )
в связи с приобретением акций (долей участия) в других организациях	4222	( - )	( - )
в связи с приобретением долговых ценных бумаг (прав требования денежных средств к другим лицам), предоставление займов другим лицам	4223	( - )	( - )
процентов по долговым обязательствам, включаемым в стоимость инвестиционного актива	4224	( - )	( - )
прочие платежи	4229	( 88 )	( - )
Сальдо денежных потоков от инвестиционных операций	4200	1 421	4 943
<b>Денежные потоки от финансовых операций</b>			
Поступления - всего	4310	9 000	126 757
в том числе:			
получение кредитов и займов	4311	9 000	63 891
денежных вкладов собственников (участников)	4312	-	-
от выпуска акций, увеличения долей участия	4313	-	-
от выпуска облигаций, векселей и других долговых ценных бумаг и др.	4314	-	-
прочие поступления	4319	-	62 866

Наименование показателя	Код НИ/стат	За 2012 г. <sup>1</sup>	За 2011 г. <sup>2</sup>
Платежи - всего	4320	( - )	( 31 473 )
в том числе:			
собственникам (участникам) в связи с выкупом у них акций (долей участия) организации или их выходом из состава участников	4321	( - )	( - )
на уплату дивидендов и иных платежей по распределению прибыли в пользу собственников (участников)	4322	( - )	( - )
в связи с погашением (выкупом) векселей и других долговых ценных бумаг, возврат кредитов и займов	4323	( - )	( 31 473 )
прочие платежи	4329	( - )	( - )
Сальдо денежных потоков от финансовых операций	4300	9 000	95 284
<b>Сальдо денежных потоков за отчетный период</b>	4400	(3 370)	5 407
<b>Остаток денежных средств и денежных эквивалентов на начало отчетного периода</b>	4450	5 411	4
<b>Остаток денежных средств и денежных эквивалентов на конец отчетного периода</b>	4500	1 927	5 411
Величина влияния изменений курса иностранной валюты по отношению к рублю	4490	(114)	13

Руководитель

*(подпись)*

Мамиконян К.А.

(расшифровка подписи)

Главный бухгалтер

*(подпись)*

Ершова В.Н.

(расшифровка подписи)

25 декабря 2012 г.

2013 г.  
Примечания

1. Указывается отчетный период.
2. Указывается период предыдущего года, аналогичный отчетному периоду.



Пояснения к бухгалтерскому балансу и отчету о финансовых результатах (тыс. руб. (млн. руб.))

**1. Нематериальные активы и расходы на научно-исследовательские, опытно-конструкторские и технологические работы (НИОКР)**

**1.1. Наличие и движение нематериальных активов**

0710005 с.1

Наименование показателя	код НИ/стат	Период	На начало года		Изменения за период							На конец периода		
			первоначальная стоимость <sup>3)</sup>	накопленная амортизация и убытки от обесценения	Поступило	Выбыло		начислено амортизации	убыток от обесценения	Переоценка		первоначальная стоимость <sup>3)</sup>	накопленная амортизация	
						первоначальная стоимость <sup>3)</sup>	накопленная амортизация и убытки от обесценения			первоначальная стоимость <sup>3)</sup>	накопленная амортизация			
Нематериальные активы - всего	5100	За 20 12 г.1)	-	( - )	-	( - )	-	( - )	-	-	-	-	-	( - )
	5110	За 20 11 г.2)	-	( - )	-	( - )	-	( - )	-	-	-	-	-	( - )
в том числе:	5101	За 20 12 г.1)												
	5111	За 20 11 г.2)												

**1.2. Первоначальная стоимость нематериальных активов, созданных самой организацией**

Наименование показателя	код НИ/стат	На 31 декабря	На 31 декабря	На 31 декабря
		20 12 г.4)	20 11 г.2)	20 10 г.5)
Всего	5120	-	-	-
в том числе:	5121			



**15. Незаконченные и неоформленные НИОКР и незаконченные операции по приобретению нематериальных активов**

Наименование показателя	код НИ/стат	Период	На начало года	Изменения за период			На конец периода
				затраты за период	списано затрат как не давших положительного результата	принято к учету в качестве нематериальных активов или НИОКР	
незаконченным	5160	За 20 12 г.1)	-	-	( - )	( - )	-
	5170	За 20 11 г.2)	-	-	( - )	( - )	-
всего	5161	За 20 12 г.1)					
	5171	За 20 11 г.2)					
операции	5180	За 20 12 г.1)	-	-	( - )	( - )	-
	5190	За 20 11 г.2)	-	-	( - )	( - )	-
активов --	5181	За 20 12 г.1)					
	5191	За 20 11 г.2)					



## 2.2. Незавершенные капитальные вложения

Наименование показателя	код НИ/стат	Период	На начало года	Изменения за период			На конец периода
				затраты за период	списано	принято к учету в качестве основных средств или увеличена стоимость	
...ное строительство и ...ые операции по ...о, модернизации и т.п. средств	5240	За 20 12 г.1)	80 987	17 881	( 2 )	( 22 131 )	76 735
	5250	За 20 11 г.2)	78 127	10 555	( - )	( 7 695 )	80 987
...о объектов основных средств	5241	За 20 12 г.1)	80 977	5 301	( - )	( 9 543 )	76 735
	5251	За 20 11 г.2)	78 119	2 858	( - )	( - )	80 977
...е объектов основных средств	5242	За 20 12 г.1)	10	12 300	( 2 )	( 12 308 )	-
	5252	За 20 11 г.2)	8	7 697	( - )	( 7 695 )	10
...е земельных участков	5243	За 20 12 г.1)	-	280	( - )	( 280 )	-
	5253	За 20 11 г.2)	-	-	( - )	( - )	-

## ...менение стоимости основных средств в результате достройки, дооборудования, реконструкции и частичной ликвидации

Наименование показателя	код НИ/стат	За 20 12 г.1)	За 20 11 г.2)
...е стоимости объектов средств в результате дооборудования, реконструкции – всего	5260	419	-
...наблюдения	5261	90	-
...EBERR	5262	175	-
...С-5473	5263	154	-
...е стоимости объектов средств в результате ликвидации – всего:	5270	-	-
	5271		



## 3. Финансовые вложения

## 3.1. Наличие и движение финансовых вложений

Классификация счета	код НИ/ стат	Период	На начало года		Поступило	Изменения за период				На конец периода	
			первоначальная стоимость	накопленная корректировка7)		выбыло (погашено)		начисление процентов (включая доведение первоначальной стоимости до номинальной)	Текущей рыночной стоимости (убытков от обесценения)	первоначальная стоимость	накопленная корректировка7)
						первоначальная стоимость	накопленная корректировка7)				
	5301	За 20 12 г.1)	37	-	-	( - )	-	-	-	37	-
	5311	За 20 11 г.2)	37	-	-	( - )	-	-	-	37	-
	5302	За 20 12 г.1)	37	-	-	( - )	-	-	-	37	-
	5312	За 20 11 г.2)	37	-	-	( - )	-	-	-	37	-
	5305	За 20 12 г.1)	-	-	-	( - )	-	-	-	-	-
	5315	За 20 11 г.2)	-	-	-	( - )	-	-	-	-	-
	5306	За 20 12 г.1)									
	5316	За 20 11 г.2)									
	5300	За 20 12 г.1)	37	-	-	( - )	-	-	-	37	-
	5310	За 20 11 г.2)	37	-	-	( - )	-	-	-	37	-

## 3.2. Иное использование финансовых вложений

Наименование показателя	код НИ/ стат	На 31 декабря	На 31 декабря	На 31 декабря
		20 12 г.4)	20 11 г.2)	20 10 г.5)
финансовые вложения, внесенные в	5320	-	-	-
всего				
в том числе:				
финансовые вложения, переданные лицам (кроме продажи) -	5321			
в том числе:				
использование финансовых	5325	-	-	-
в том числе:				
использование финансовых	5326			
в том числе:				
использование финансовых	5329	-	-	-
в том числе:				

## 4. Запасы

## 4.1. Наличие и движение запасов

Наименование показателя	код НИ/ стат	Период	На начало года		Изменения за период				На конец периода		
			себе- стоимость	величина резерва под снижение стоимости	поступления и затраты	выбыло		убытков от снижения стоимости	оборот запасов между их группами (видами)	себе- стоимость	величина резерва под снижение стоимости
						себе- стоимость	резерв под снижение стоимости				
всего	5400	За 20 12 г.1)	3 453	( - )	11 214	( 11 792 )	-	-	X	2 875	( - )
	5420	За 20 11 г.2)	1 456	( - )	11 807	( 9 809 )	-	-	X	3 453	( - )
в том числе:											
	5401	За 20 12 г.1)	3 453	( - )	11 214	( 11 792 )	-	-	-	2 875	( - )
	5421	За 20 11 г.2)	1 456	( - )	11 807	( 9 809 )	-	-	-	3 453	( - )

## 4.2. Запасы в залоге

наименование показателя	код НИ/ стат	На 31 декабря	На 31 декабря	На 31 декабря
		20 12 г.4)	20 11 г.2)	20 10 г.5)
оплаченные на отчетную	5440			
	5441			
стоящие в залоге по	5445			
	5446			

## 5. Дебиторская и кредиторская задолженность

## 5.1. Наличие и движение дебиторской задолженности

наименование	код НИ/стат	Период	На начало года		Изменения за период					На конец периода		
			учтенная по условиям договора	величина резерва по сомнительным долгам	поступление		выбыло			перевод из долгосрочную задолженность	учтенная по условиям договора	величина резерва по сомнительным долгам
					в результате хозяйственных операций (сумма долга по сделке, операции)8)	причитающиеся проценты, штрафы и иные начисления8)	погашение	списание на финансовый результат8)	восстановление резерва			
заем	5501	За 20 12 г.1)	-	( - )	-	-	( - )	( - )	-	( - )	-	( - )
	5521	За 20 11 г.2)	-	( - )	-	-	( - )	( - )	-	( - )	-	( - )
заем	5502	За 20 12 г.1)										
	5522	За 20 11 г.2)										
заем	5510	За 20 12 г.1)	17 013	( - )	189 129	-	( 184 593 )	( 195 )	-	-	21 354	( - )
	5530	За 20 11 г.2)	10 016	( - )	120 100	-	( 110 865 )	( 2 236 )	-	-	17 013	( - )
заем	5511	За 20 12 г.1)	8 319	( - )	45 076	-	( 50 989 )	( - )	-	-	2 406	( - )
	5531	За 20 11 г.2)	1 955	( - )	31 129	-	( 24 614 )	( 151 )	-	-	8 319	( - )
заем	5512	За 20 12 г.1)	54	( - )	-	-	( 54 )	( - )	-	-	-	( - )
	5532	За 20 11 г.2)	147	( - )	1 117	-	( 1 210 )	( - )	-	-	54	( - )
заем	5513	За 20 12 г.1)	40	( - )	12 544	-	( 5 743 )	( - )	-	-	6 841	( - )
	5533	За 20 11 г.2)	272	( - )	169	-	( 195 )	( 206 )	-	-	40	( - )
заем	5514	За 20 12 г.1)	7 533	( - )	120 534	-	( 116 561 )	( 192 )	-	-	11 314	( - )
	5534	За 20 11 г.2)	7 169	( - )	85 154	-	( 82 949 )	( 1 840 )	-	-	7 533	( - )
заем	5515	За 20 12 г.1)	940	( - )	9 634	-	( 10 155 )	( - )	-	-	419	( - )
	5535	За 20 11 г.2)	448	( - )	1 147	-	( 637 )	( 17 )	-	-	940	( - )
заем	5516	За 20 12 г.1)	127	( - )	1 215	-	( 1 028 )	( 3 )	-	-	311	( - )
	5536	За 20 11 г.2)	25	( - )	1 384	-	( 1 260 )	( 22 )	-	-	127	( - )
заем	5517	За 20 12 г.1)	-	( - )	33	-	( - )	( - )	-	-	33	( - )
	5537	За 20 11 г.2)	-	( - )	-	-	( - )	( - )	-	-	-	( - )
заем	5518	За 20 12 г.1)	-	( - )	93	-	( 63 )	( - )	-	-	30	( - )
	5538	За 20 11 г.2)	-	( - )	-	-	( - )	( - )	-	-	-	( - )
заем	5500	За 20 12 г.1)	17 013	( - )	189 129	-	( 184 593 )	( 195 )	-	X	21 354	( - )
	5520	За 20 11 г.2)	10 016	( - )	120 100	-	( 110 865 )	( 2 236 )	-	X	17 013	( - )

## 5.2. Просроченная дебиторская задолженность

Содержание показателя	код НИ/ стат	На 31 декабря		На 31 декабря		На 31 декабря	
		20 12 г.1)		20 11 г.2)		20 10 г.3)	
		учтенная по условиям договора	балансовая стоимость	учтенная по условиям договора	балансовая стоимость	учтенная по условиям договора	балансовая стоимость
	5540	-	-	-	-	-	-
	5541						

## 5.3. Наличие и движение кредиторской задолженности

Содержание показателя	код НИ/ стат	Период	Остаток на начало года	Изменения за период				Остаток на конец периода	
				поступление		выбыло			перевод из долго- в краткосрочную задолженность
				в результате хозяйственных операций (сумма долга по сделке, операции)9)	причитающиеся проценты, штрафы и иные начисления9)	погашение	списание на финансовый результат9)		
	5551	За 20 12 г.1)	57 501	8 128	-	( - )	( - )	( 5 000 )	60 629
	5571	За 20 11 г.2)	20 865	69 673	20 177	( 33 747 )	( - )	( 530 )	57 501
займ в руб.	5552	За 20 12 г.1)	55 500	5 000	-	( - )	( - )	( 5 000 )	55 500
	5572	За 20 11 г.2)	8 126	67 672	19 768	( 20 598 )	( - )	( 530 )	55 500
займ в долгосрочным	5553	За 20 12 г.1)	-	-	-	( - )	( - )	( - )	-
	5573	За 20 11 г.2)	12 739	-	409	( 13 149 )	( - )	( - )	-
	5554	За 20 12 г.1)	2 001	3 128	-	( - )	( - )	( - )	5 129
	5574	За 20 11 г.2)	-	2 001	-	( - )	( - )	( - )	2 001
	5560	За 20 12 г.1)	33 105	166 326	12	( 171 276 )	( - )	5 000	33 167
	5580	За 20 11 г.2)	104 310	252 788	3 040	( 297 072 )	( 30 495 )	530	33 105
	5561	За 20 12 г.1)	1 094	4 000	-	( - )	( - )	5 000	10 094
	5581	За 20 11 г.2)	564	-	-	( - )	( - )	530	1 094
займам	5562	За 20 12 г.1)	50	427	-	( - )	( - )	-	477
	5582	За 20 11 г.2)	-	50	-	( - )	( - )	-	50
составщиками и кредиторами и	5563	За 20 12 г.1)	21 885	71 676	-	( 76 522 )	( - )	-	17 039
	5583	За 20 11 г.2)	41 486	63 211	2 532	( 55 695 )	( 29 649 )	-	21 885
	5564	За 20 12 г.1)	392	21 686	-	( 21 732 )	( - )	-	346
	5584	За 20 11 г.2)	9 687	17 535	-	( 26 625 )	( 206 )	-	392
своим	5565	За 20 12 г.1)	3 906	7 707	-	( 10 293 )	( - )	-	1 320
	5585	За 20 11 г.2)	7 425	14 580	-	( 18 100 )	( - )	-	3 906
соц.	5566	За 20 12 г.1)	1 015	11 809	12	( 12 021 )	( - )	-	815
	5586	За 20 11 г.2)	8 139	10 703	412	( 18 240 )	( - )	-	1 015
заработной	5567	За 20 12 г.1)	1 216	39 644	-	( 39 368 )	( - )	-	1 492
	5587	За 20 11 г.2)	2 080	37 564	-	( 38 429 )	( - )	-	1 216
срочными	5568	За 20 12 г.1)	455	2 539	-	( 2 499 )	( - )	-	495
	5588	За 20 11 г.2)	1 739	1 738	-	( 2 687 )	( 335 )	-	455
своими	5569	За 20 12 г.1)	3 092	6 838	-	( 8 841 )	( - )	-	1 089
кредиторами	5589	За 20 11 г.2)	1 438	44 541	96	( 42 678 )	( 305 )	-	3 092
финансирование-	5569	За 20 12 г.1)	-	-	-	( - )	( - )	-	-
	5589	За 20 11 г.2)	31 752	62 866	-	( 94 618 )	( - )	-	-
	5550	За 20 12 г.1)	90 606	174 454	12	( 171 276 )	( - )	X	93 796
	5570	За 20 11 г.2)	125 175	322 461	23 217	( 330 819 )	( 30 495 )	X	90 606

## 5.4. Просроченная кредиторская задолженность

Наименование показателя	код НИ/ стат	На 31 декабря		На 31 декабря		На 31 декабря	
		20	12 г.4)	20	11 г.2)	20	10 г.5)
	5590	-	-	-	-	-	-
	5591						

## 6. Затраты на производство

Наименование показателя	код НИ/ стат	За 20		За 20	
		12 г.1)	11 г.2)	12 г.1)	11 г.2)
Затраты	5610	35 902	39 678		
на оплату труда	5620	39 032	36 615		
на социальные нужды	5630	11 447	11 771		
материалы	5640	2 871	1 843		
затраты на амортизацию	5650	3 550	3 058		
на материалы	5660	92 802	92 966		
остатков (прирост [-]): незавершенного производства, готовой продукции и др.	5670	-	-		
остатков (уменьшение [+]): незавершенного производства, готовой продукции и др.	5680	-	-		
затраты по обычным видам деятельности	5600	92 802	92 966		

## 7. Оценочные обязательства

Наименование показателя	код НИ/стат	Остаток на начало года	Признано	Погашено	Списано как избыточная сумма	Остаток на конец периода
скава - всего	5700	4 683	6 783	( 5 174 )	( - )	6 292
обязательства по отпускам	5701	2 011	6 783	( 4 143 )	( - )	4 651
налогу на прибыль за 2008 год	5702	1 641	-	( - )	( - )	1 641
исполнительному сбору судебных.	5703	1 031	-	( 1 031 )	( - )	-

## 8. Обеспечения обязательств

Наименование показателя	код НИ/стат	На 31 декабря		
		20 12 г.4)	20 11 г.2)	20 10 г.5)
скава - всего	5800	-	-	-
	5801			
скава - всего	5810	-	-	-
	5811			

9. Государственная помощь

Наименование показателя	код НИ/стат	За 20 12 г.1)		За 20 11 г.2)		
		На начало года	Получено за год	Возвращено за год	На конец года	
Бюджетных средств — всего	5900	-	-	-	-	
	5901	-	-	-	-	
	5905	-	-	-	-	
Кредиты — всего	20 12 г.1)	5910	-	-	-	
		20 11 г.2)	5920	-	-	-
	20 12 г.1)	5911	-	-	-	-
		20 11 г.2)	5921	-	-	-

- 1) 2012 г. отчетный год.
- 2) 2011 г. предыдущий год.
- 3) В случае переоценки в графе «Первоначальная стоимость» приводится текущая рыночная стоимость или текущая (восстановительная) стоимость.
- 4) 2012 г. отчетная дата отчетного периода.
- 5) 2011 г. год, предшествующий предыдущему.
- 6) В бухгалтерской организации графы «Накопленная амортизация» и «Начисленная амортизация» именуется соответственно «Накопленный износ» и «Начисленный износ».
- 7) В случае корректировки определяется как:
  - разница между первоначальной и текущей рыночной стоимостью - по финансовым вложениям, по которым можно определить текущую рыночную стоимость;
  - разность в течение срока обращения разница между первоначальной стоимостью и номинальной стоимостью - по долговым ценным бумагам, по которым определена текущая рыночная стоимость;
  - величина резерва под обесценение финансовых вложений, созданного на предыдущую отчетную дату - по финансовым вложениям, по которым не определяется текущая рыночная стоимость.
- 8) В случае раскрываются за минусом дебиторской задолженности, поступившей и погашенной (списанной) в одном отчетном периоде.
- 9) В случае раскрываются за минусом кредиторской задолженности, поступившей и погашенной (списанной) в одном отчетном периоде.



  
 Ген. директор *[Signature]* / Мамкин М. А. /
   
 Гл. бухгалтер *[Signature]* / Ершова В. Н. /

**Отчет о целевом использовании средств**  
за 2012 г.

Организация <u>ОТКРЫТОЕ АКЦИОНЕРНОЕ ОБЩЕСТВО 'АСТРАХАНСКИЙ ПОРТ'</u>	по ОКПО	03144062
Идентификационный номер налогоплательщика	ИНН	3015012854
Экономической деятельности <u>Прочая вспомогательная деятельность водного транспорта</u>	по ОКВЭД	63.22
Организационно-правовая форма / форма собственности <u>Открытые акционерные общества/Смешанная российская собственность с долей иностранной собственности</u>	по ОКОПФ / ОКФС	47   41
Единица измерения: тыс. руб.	по ОКЕИ	384


Коды		
0710006		
31	12	2012

Наименование показателя	код НИ/ стат	За 2012 г. <sup>1</sup>	За 2011 г. <sup>2</sup>
Остаток средств на начало отчетного года	6100	-	-
<b>Поступило средств</b>			
Восприимчивые взносы	6210	-	-
Членские взносы	6215	-	-
Целевые взносы	6220	-	-
Добровольные имущественные взносы и пожертвования	6230	-	-
Прибыль от предпринимательской деятельности организации	6240	-	-
Прочие	6250	-	-
Итого поступило средств	6200	-	-
<b>Использовано средств</b>			
Расходы на целевые мероприятия	6310	( - )	( - )
в том числе:			
общественная и благотворительная помощь	6311	( - )	( - )
проведение конференций, совещаний, семинаров и т.п.	6312	( - )	( - )
иные мероприятия	6313	( - )	( - )
Расходы на содержание аппарата управления	6320	( - )	( - )
в том числе			
расходы, связанные с оплатой труда (включая начисления)	6321	( - )	( - )
выплаты, не связанные с оплатой труда	6322	( - )	( - )
расходы на служебные командировки и деловые поездки	6323	( - )	( - )
содержание помещений, зданий, автомобильного транспорта и иного имущества (кроме ремонта)	6324	( - )	( - )
амортизация основных средств и иного имущества	6325	( - )	( - )
прочие	6326	( - )	( - )
амортизация основных средств, инвентаря и иного имущества	6330	( - )	( - )
прочие	6350	( - )	( - )
Итого использовано средств	6300	( - )	( - )
Остаток средств на конец отчетного года	6400	-	-

Подпись:   
2012 г.  
Период: 2013 г.

Мамиконян К.А.  
(расшифровка подписи)

Главный бухгалтер

  
(подпись)

Ершова В.Н.  
(расшифровка подписи)